


01-2022

LIMITED EDITION



Limited Edition 1200



Limited Edition 700

Limited Edition 1050

LIMITED EDITION

70 cm | 90 cm | 105 cm | 120 cm | 140 cm

- Keramikwaschtisch 54 cm. tief und ± 5 cm. dick, Waschschüssel 33 cm. tief und 11 cm. hoch
- Keramikwaschtische unterliegen Maßtoleranzen. Reklamationen bezüglich Maßtoleranzen werden nicht berücksichtigt
- Standard geliefert inklusive Siphon
- Waschbeckenschrank 56 cm. hoch einschl. 2 Schubladen mit Chromgriff
- Korpus und Fronten erhältlich in Farben : M01, M17, M41, M68, M70, M71, M72 und M73
- Weitere Specials / Dekor Farben möglich gegen 10% Aufpreis
- Schubladen mit Soft-Closing-System und oberste Schublade mit Siphonaussparung
- Spiegelpaneel 70 cm. hoch mit Beleuchtung (Chrom) und Lichtschalter (SPO)
- Zusätzlich erhältlich: Spiegelschrank mit doppelseitiger Spiegeltür: 65,3 cm. hoch / 17 cm. tief, mit 2 Türen und Inklusiv Aufbau Steckdose/Schalter und LED Beleuchtung (SSK)
- Zusätzlich erhältlich: Hochschrank 180 x 35 cm. mit 2 Türen inkl. Chromgriff, Soft-Closing-System und links oder rechts öffnend
- MDF/Spanplatte, Niederländisches Qualitätsprodukt
- Lieferzeit 3-4 Wochen
- 5 Jahre Garantie


Stellen Sie selbst Ihr Badmöbel zusammen (siehe Rückseite)!

Stellen Sie Selbst Ihr Badmöbel zusammen (bitte Zutreffendes ankreuzen)**Breiten**☐ 71 cm. breit

Beckengröße: 11h x 34t x 45b

☐ 91 cm. breit

Beckengröße: 11h x 34t x 55b

☐ 106 cm. breit

Beckengröße: 11h x 34t x 55b

☐ 121 cm. breit

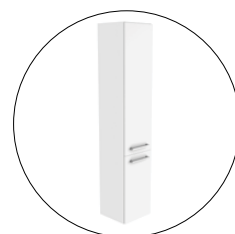
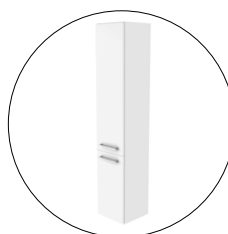

Beckengröße: 11h x 34t x 45b

☐ 141 cm. breit

Beckengröße: 11h x 34t x 45b

achtung: Keramik-Waschtische sind
ohne Hahnlöcher nicht möglich**optionale Stöpsel gegen Mehrpreis siehe H14 S.10**

- | | | |
|---|-------------|--------------|
| 1 | PLU 687 CHR | Chrom |
| 2 | PLU 687 RVS | Edelstahl |
| 3 | PLU 687 MZ | Matt Schwarz |
| 4 | PLU 687 KW | Keramik Weiß |
| 5 | PLU 687 MW | Matt Weiß |

Spiegel oder Spiegelschrank☐ Spiegel☐ Spiegelschrank**optional: Hochschrank**☐ links-
drehend☐ rechts-
drehend**Korpus- und Frontfarben**M01
WeißM17
Halifax
EicheM41
Anthracite
OakM68
Beach
WoodM70
Authentisch
Eiche BraunM71
Nebraska
EicheM72
Mali
WengéM73
Jackson
Pine

Korpusfarbe:

Frontfarbe:

*Bitte Zutreffendes ankreuzen und Farben angeben | weitere Specials / Dekor Farben möglich gegen 10% Aufpreis
Primabad behält sich das Recht technischer und/oder preislicher Änderungen ohne vorherige Benachrichtigung vor

Primabad D / A / CH / L:

Pohl & Schwarz GmbH
Wallstraße 6a
D-38640 Goslar
Tel. +49 5321 - 689 45 71
primabad@online.de
www.primabad.de

Ihr Primabad-Händler**Lieferwoche****Kommission****Verkäufer****Datum**

LIMITED EDITION

SETPREISE EINSCHLIESSLICH SPIEGEL UND BELEUCHTUNG:

| | | |
|-----------------|---------|---------------------|
| • Möbel 700 mm | € _____ | LE 700 |
| • Möbel 900 mm | € _____ | LE 900 |
| • Möbel 1050 mm | € _____ | LE 1050 |
| • Möbel 1200 mm | € _____ | LE 1200 |
| • Möbel 1400 mm | € _____ | LE 1400 |
| • Hochschrank* | € _____ | HLE 1001 (L oder R) |

* kein Einzelverkauf möglich!

SETPREISE EINSCHLIESSLICH SPIEGELSCHRANK, STECKDOSE/SCHALTER, BELEUCHTUNG:

| | | |
|-----------------|---------|-------------------|
| • Möbel 700 mm | € _____ | LE 701 SSK |
| • Möbel 900 mm | € _____ | LE 901 SSK |
| • Möbel 1050 mm | € _____ | LE 1051 SSK |
| • Möbel 1200 mm | € _____ | LE 1201 SSK |
| • Möbel 1400 mm | € _____ | LE 1401 SSK |
| • Hochschrank* | € _____ | HLE 1001 (L of R) |

* kein Einzelverkauf möglich!

PRODUKTEIGENSCHAFTEN:

- Keramik-Waschtisch 710, 910, 1060, 1210 & 1410 x 540 mm mit 1 Hahnloch (2x bei 1210 x 1410 mm), 50 mm dick
- Waschbeckenschrank 700, 900, 1050, 1200 & 1400 mm inkl. 2 Schubladen (4x Schubladen bei 1400 mm) inkl. Chromgriff, 560 mm hoch.
- Corpus- und Frontfarben: M01 Weiß | M17 Halifax Eiche | M41 Anthracite Oak | M68 Beach Wood | M70 Authentisch Eiche Braun | M71 Nebraska Eiche | M72 Mali Wengé | M73 Jackson Pine
- Schubladen mit Soft-Closing-System
- Oberste Schubladen mit Siphonaussparung (doppelt bei 1200 und 1400 mm)
- Spiegel SPO 700, 900, 1050, 1200, 1400 x 700 mm oder Spiegelschrank SSK 703, 903, 1053, 1203 und 1403
- Inklusiv Beleuchtung (2x bei 1200 und 1400 mm) und Steckdose/Schalter, Typ 762
- Optional: Hochschrank 1800 x 350 mm mit Soft-Closing-System und 2 Türen, links- oder rechtsdrehend
- Standard geliefert inklusive Siphon
- MDF/Spanplatte, Niederländisches Qualitätsprodukt
- 5 Jahre Garantie

LIEFERZEIT

- 3 woche

LIMITED EDITION

SIE BESTIMMEN SELBST DEN VERKAUFSPREIS AUF DER GRUNDLAGE NACHSTEHENDER EINKAUFSPREISE!

NETTOPREISE SPIEGEL UND BLEUCHTUNG INKL. LIEFERUNG (ZZGL. MWST.)

| | | | | |
|-----------------|---------|----------|--------|---------------------|
| • Möbel 700 mm | €625,- | Showroom | €447,- | LE 700 |
| • Möbel 900 mm | €702,- | Showroom | €501,- | LE 900 |
| • Möbel 1050 mm | €744,- | Showroom | €530,- | LE 1050 |
| • Möbel 1200 mm | €939,- | Showroom | €667,- | LE 1200 |
| • Möbel 1400 mm | €1160,- | Showroom | €821,- | LE 1400 |
| • Hochschrank* | €174,- | Showroom | €122,- | HLE 1001 (L oder R) |

*Höchstens 2 Hochschränke pro Möbelset, kein Einzelverkauf

NETTOPREISE SPIEGELSCHRANK, STECKDOSE/SCHALTER UND BELEUCHTUNG INKL. LIEFERUNG (ZZGL. MWST.)

| | | | | |
|-----------------|---------|----------|---------|---------------------|
| • Möbel 700 mm | €775,- | Showroom | €552,- | LE 701 SSK |
| • Möbel 900 mm | €864,- | Showroom | €614,- | LE 901 SSK |
| • Möbel 1050 mm | €959,- | Showroom | €681,- | LE 1051 SSK |
| • Möbel 1200 mm | €1170,- | Showroom | €814,- | LE 1201 SSK |
| • Möbel 1400 mm | €1499,- | Showroom | €1059,- | LE 1401 SSK |
| • Hochschrank* | €174,- | Showroom | €122,- | HLE 1001 (L oder R) |

*Höchstens 2 Hochschränke pro Möbelset, kein Einzelverkauf

ZUSÄTZLICHER RABATT

- Bei Abnahme von 5 bis 11 Stück im Rahmen 1 Lieferung 5% Rabatt**
- Bei Abnahme von 12 Stück oder mehr im Rahmen 1 Lieferung 10% Rabatt**

**Verschiedene Breiten und Farbkombinationen in 1 Lieferung möglich

PRODUKTEIGENSCHAFTEN:

- Keramik-Waschtisch 710, 910, 1060, 1210 & 1410 x 540 mm mit 1 Hahnloch (2x bei 1210 x 1410 mm), 50 mm dick
- Waschbeckenschrank 700, 900, 1050, 1200 & 1400 mm inkl. 2 Schubladen (4x Schubladen bei 1400 mm) inkl. Chromgriff, 560 mm hoch.
- Corpus- und Frontfarben: M01 Weiß | M17 Halifax Eiche | M41 Anthracite Oak | M68 Beach Wood | M70 Authentisch Eiche Braun | M71 Nebraska Eiche | M72 Mali Wengé | M73 Jackson Pine
- Schubladen mit Soft-Closing-System
- Oberste Schubladen mit Siphonaussparung (doppelt bei 1200 und 1400 mm)
- Spiegel SPO 700, 900, 1050, 1200, 1400 x 700 mm oder Spiegelschrank SSK 703, 903, 1053, 1203 und 1403
- Inklusiv Beleuchtung (2x bei 1200 und 1400 mm) und Steckdose/Schalter, Typ 762
- Optional: Hochschrank 1800 x 350 mm mit Soft-Closing-System und 2 Türen, links- oder rechtsdrehend
- Standard geliefert inklusive Siphon
- MDF/Spanplatte, Niederländisches Qualitätsprodukt
- 5 Jahre Garantie

LIEFERZEIT

- 3 woche